

# Handledning

## Del 2: Ackordspel

### Lärare:

Med denna PowerPoint lär du enkelt ut grunderna i gitarr och bas vid gruppundervisning.

### Eget arbete för elever:

Efter genomgång med lärare kan eleverna med fördel arbeta med övningar i egen takt. Eller så kan ni välja ut en låt som ni lär er gemensamt.

### Roligt övning:

Om du undervisar yngre elever kan eleverna få i uppgift att lära sig ett ackord var. T.e.x Grupp 1: D-dur Grupp 2: A-dur. Spela sedan en låt där eleverna bara spelar sitt ackord i låten.



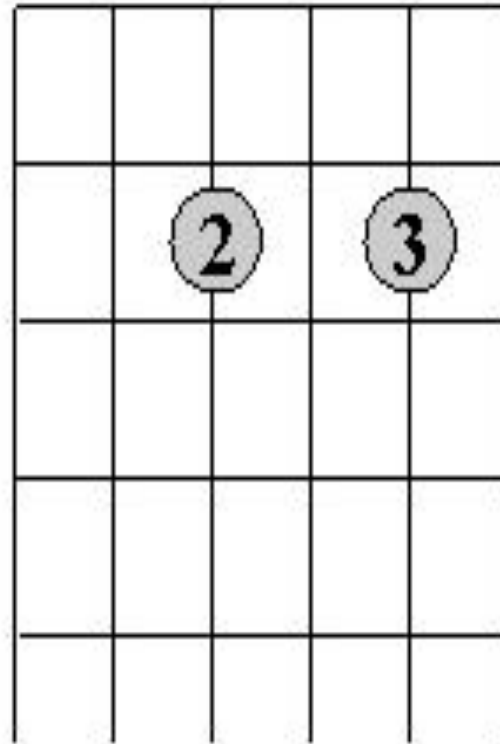
# ACKORDSPEL PÅ: **GITARR**

---

Del 2

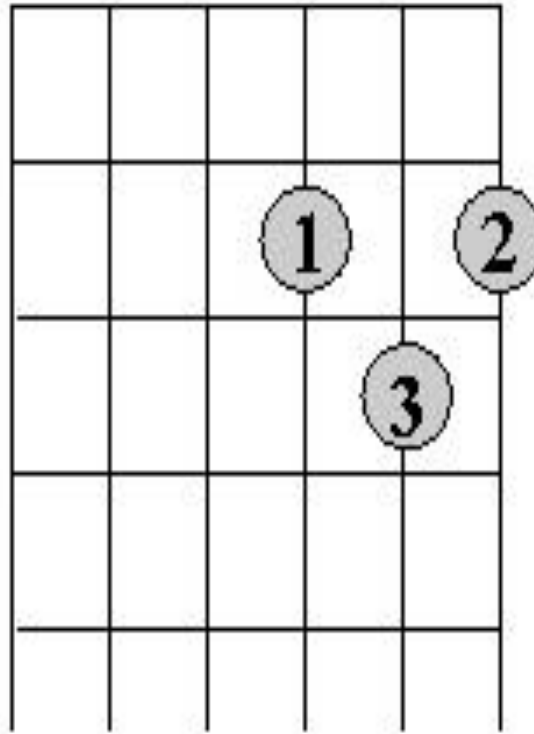
# Lär dig spela ett A7-ackord på gitarr

**A7**



# Lär dig spela ett D-ackord på gitarr

**D**

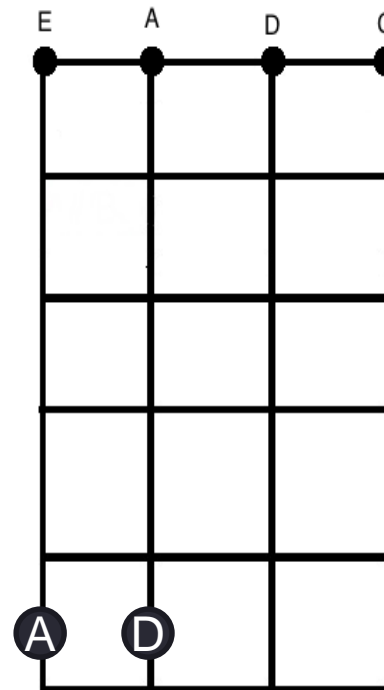


# Lär dig spela A och D på bas

Bastabulatur



Basens toner







## Tom Doley

**D**

Hang down your head Tom Doley

**A7**

Hang down your head and cry

Hang down your head Tom Doley

**D**

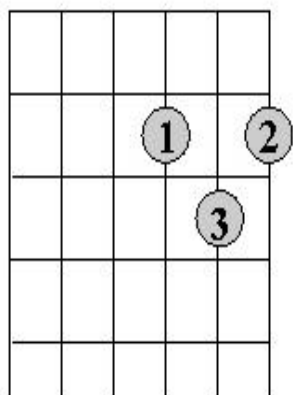
Poor boy you're bound to die

---

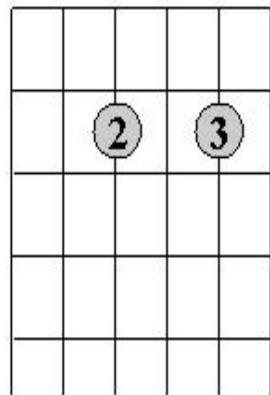


## Gitarrackord

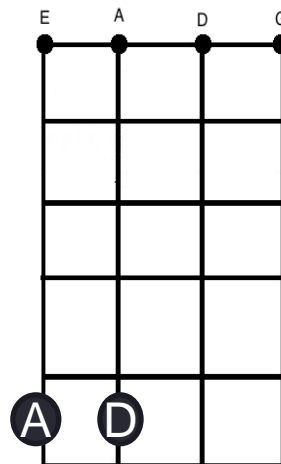
**D**



**A7**



## Basens toner

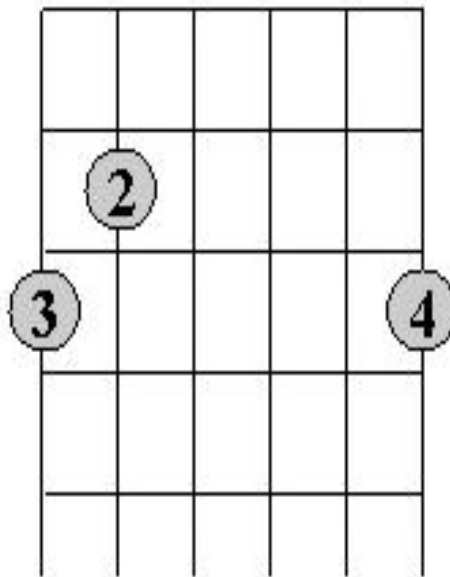





# Lär dig att spela G-dur

Gitarr

**G**



Bas



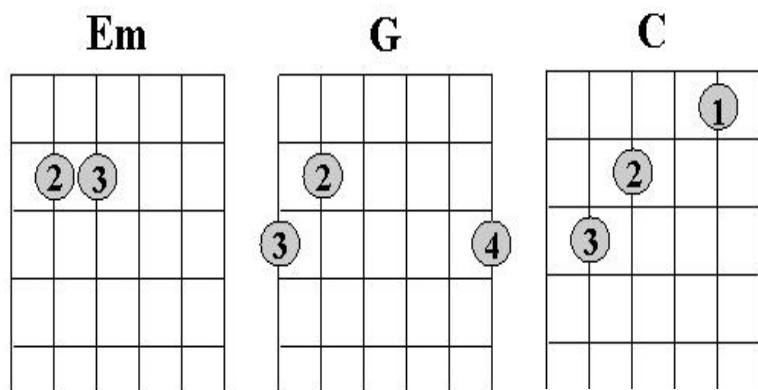
# LOST BOY

## Struktur

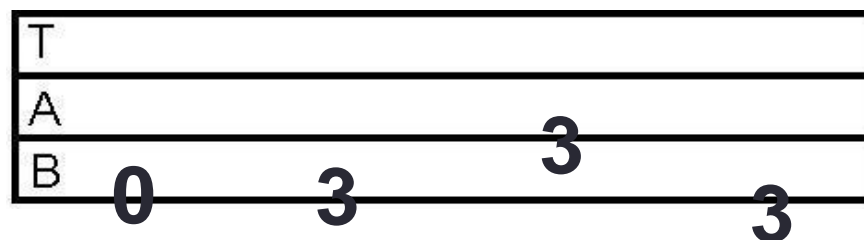


There was a time when I was alone  
Nowhere to go and no place to call home  
My only friend was the man in the moon  
And even sometimes he would go away, too  
Then one night, as I closed my eyes

## Gitarrackord



## Bastabulatur

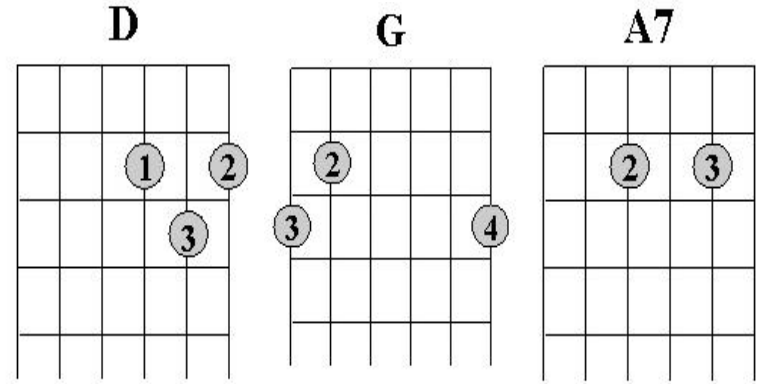


# Spela "In the Jungle"

## Gitarrackord

# In the jungle

Fredrik Bjämeroth

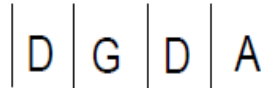


D G  
In the jungle, the mighty jungle  
D A  
the lion sleeps tonight  
D G  
In the jungle, the quiet jungle  
D A  
the lion sleeps tonight.


D G D A  
ll: wee - ooh - wee - a - weh :ll

D G  
Near the village, the peaceful village  
D A  
the lion sleeps tonight.  
D G  
Near the village, the quiet village  
D A  
the lion sleeps tonight

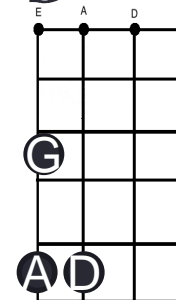
## Struktur



## Bastabulatur



## Basens toner



# Gitarrtips!

- Ställ inte gitarren mot en stol (den trillar lätt)
- Tryck hårdare med vänsterhands fingrar om du inte får ton
- Anslå strängarna löst med höger hand
- Ta korta pauser
- Ha tålamod
- Använd hörlurar när du övar med förstärkare för att inte störa andra



# TELEKABEL



# Förstärkare



# Hörlurar

